



La guida all'uso

my SisID



Guida all'uso di My Sis ID

SU DI NOI

Buongiorno e benvenuto nell'avventura Sis ID!

Ha ricevuto un codice di invito per creare un account sulla piattaforma My Sis ID.

My Sis ID è una soluzione per la verifica dei dati bancari. Permette di verificare l'associazione tra un identificatore di azienda (la partita IVA di un'azienda, ad esempio) ed i dati bancari. Spetta a ciascuno dei nostri clienti di invitare i propri fornitori sulla piattaforma. Questo invito è una garanzia di fiducia e consente a lei e ai suoi clienti di combattere la frode al falso fornitore e il furto di identità.

FRODE AL FALSO FORNITORE

La frode al falso fornitore fa parte della famiglia delle frodi di trasferimento.

Questa tecnica di frode utilizza metodi come il furto di identità per impersonare un fornitore. L'obiettivo del truffatore è ottenere un pagamento originariamente destinato a un fornitore.

Come riconoscere un falso fornitore?



**Il pagamento viene effettuato sui dati bancari del truffatore.
L'identità del fornitore è stata impersonata, il cliente e il suo fornitore
sono stati vittime di una frode al falso fornitore.**

LA PIATTAFORMA MY SIS ID

FUNZIONAMENTO

Registrandosi sulla piattaforma e inserendo i propri dati bancari, si contribuisce alla sicurezza di un'intera rete. L'intera piattaforma funziona grazie al lavoro collaborativo dei suoi membri. Un nuovo membro che inserisce i propri dati bancari rappresenta un'ulteriore misura di sicurezza contro le frodi.

100 %
gratuito

La registrazione e l'aggiunta di tutti i suoi IBAN sulla piattaforma sono **gratuite** per i fornitori.

10
domande
proposte

Ogni fornitore può interrogare gratuitamente la piattaforma **dieci volte** al mese e verificare l'identità di pagamento dei suoi terzi.



La piattaforma è un sistema di riferimento privato e sicuro. Le informazioni sono **tritate** e **protette**.

Il certificato di validità

È possibile generare un certificato di validità per ogni IBAN aggiunto sulla piattaforma. Questo certificato si presenta sotto forma di un IBAN, identico a quello che potrebbe emettere la sua banca, e di una chiave di verifica. Con l'invio di questo certificato ai suoi clienti, consente a loro di verificare il suo IBAN direttamente su My Sis ID senza dover creare un conto o ricorrere alla chiamata di verifica.

Certificato di validità

Chiave di verifica*

XXXX-XXXX-XXXX-XXXX

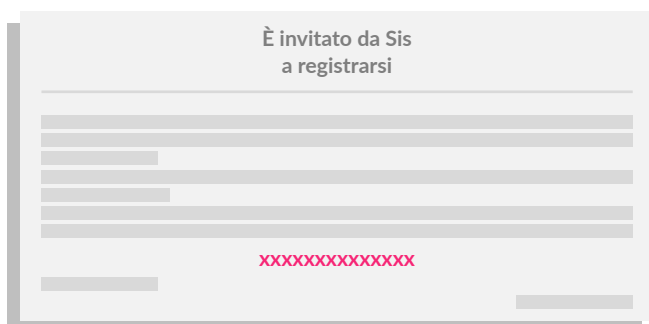
VÉRIFIER

Tutto ciò che il cliente deve fare è andare alla [pagina di accesso](#) di My Sis ID. Facendo clic su «Verifica» in fondo alla pagina, verrà reindirizzato alla [pagina Certificato di validità](#), dove potrà **verificare** i dati bancari ricevute

Accreditamento su My Sis ID

Sulla piattaforma My Sis ID, i nostri clienti verificano la validità dei dati bancari dei loro fornitori. È l'associazione tra l'identificatore dell'azienda (la partita IVA, ad esempio) ed i dati bancari che viene analizzata. Quando la piattaforma non ha una conoscenza sufficiente delle informazioni fornite, offre ai suoi clienti la possibilità di invitare i loro fornitori a registrarsi. I team Sis ID autenticano e garantiscono la sicurezza dei dati bancari dei nuovi membri della rete. Questa operazione si chiama accreditamento. Ciò consente al cliente di continuare il processo purchase-to-pay e di aggiungere l'identità di pagamento valida del fornitore ai suoi vari strumenti.

1



È invitato da Sis
a registrarsi

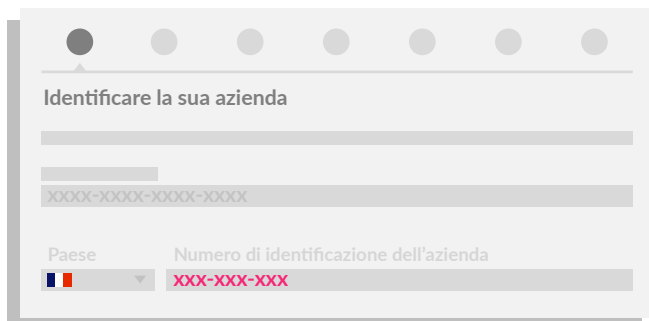
XXXXXXXXXXXXXX

1

Ricezione del codice di invito

Ha ricevuto un **codice di invito** via e-mail per registrarsi sulla piattaforma.


2



Identificare la sua azienda

XXXX-XXXX-XXXX-XXXX

Paese Numero di identificazione dell'azienda

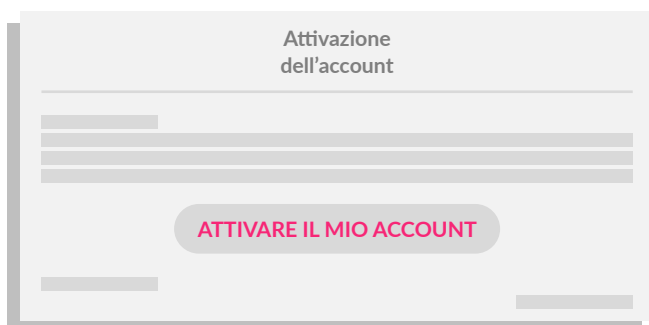
 XXX-XXX-XXX

2

ID azienda

Clicchi sul codice, una pagina del suo browser si aprirà. Il codice è già compilato, tutto ciò che deve fare è inserire l'**ID della sua azienda** e seguire i passi successivi.

3



Attivazione
dell'account

ATTIVARE IL MIO ACCOUNT

3

Attivazione dell'account

Per attivare il suo account, **clicchi sul link** contenuto nell'e-mail che le è stato inviato al momento della creazione del suo account. Attenzione, potrebbe trovarsi nella posta indesiderata.

Accreditamento su My Sis ID

4

4


Protezione dell'account

Il vostro numero di telefono sarà verificato (tramite chiamata o messaggio di testo) per garantire il vostro conto.



Faccia attenzione a inserire una **linea diretta** e non un numero di centralino, il codice di verifica non può essere inviato.

5



5

Verifica dai team Sis ID

Per autenticare le informazioni registrate dall'utente sulla piattaforma, i nostri team effettuano ulteriori verifiche.

- Autenticazione della persona giuridica o fisica.
- Autenticazione dei dati di pagamento tramite una chiamata di verifica su un numero di telefono identificato come affidabile secondo il nostro protocollo di sicurezza antifrode o per posta.
- Protezione dei dati su una blockchain privata, utilizzata come registro dei dati bancari.

6

L'accREDITAMENTO è finito!

Nota: quando si accredita sulla piattaforma in seguito all'invito di uno dei suoi clienti, tutti i suoi clienti ne beneficiano, i suoi dati bancari sono autenticati per tutti.



Se avete bisogno di ulteriore assistenza, non esitate a contattare il chatbot sulla piattaforma My Sis ID.



in

/company/sis-id

www

sis-id.com

